


12-ICE MINI Anschlagkettengehänge ICE-MINI-Baukasten

MADE IN GERMANY

ICE-MINI-Kettengehänge, unverkürzbar

**ICE
I20
mini**



Bezeichnung	Tragfähigkeit 1-Str. ein- fach direkt [kg]	Tragfähigkeit 0-45° [kg]	Tragfähigkeit 45°-60° [kg]	Bestell-Nr.
ICE-G1-IAK-ISH-4x...	800	-	-	ICE.M1.4.00
ICE-G2-IAK-ISH-4x...	-	1120	800	ICE.M2.4.00
ICE-G4-IAK-ISH-4x...	-	1700	1180	ICE.M4.4.00

Teuerungszuschlag

Gehängepreis für 1000 mm Nutzlänge

Hinweis: Nutzlänge bei der Bestellung bitte angeben

12-ICE MINI Anschlagkettengehänge ICE-MINI-Baukasten

ICE-MINI-Kettengehänge, verkürzbar mit ICE-Minilifter

**ICE
I20
mini**



Bezeichnung	Tragfähigkeit 0-45° [kg]	Tragfähigkeit 45°-60° [kg]	Bestell-Nr.
ICE-G2-IML-ISH-4x...	1120	800	ICE.M2.V2.0
ICE-G4-IML-ISH-4x...	1700	1180	ICE.M2.V4.0

Teuerungszuschlag

Gehängepreis für 1000 mm Nutzlänge

Hinweis: Nutzlänge bei der Bestellung bitte angeben

12-ICE MINI ICE-MINI-Baukasten - die Bestandteile

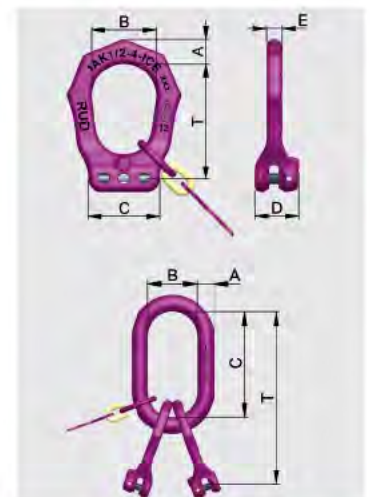
IAK - ICE-Mini-Aufhängekopf

**ICE
I20
mini**



Ketten- nenn- dicke [mm]	Tragfähigkeit 0-45°/45-60° [kg]	Bezeichnung	Abmessung					Gewicht [kg]	Bestell-Nr.	
			A [mm]	B [mm]	C [mm]	D [mm]	E [mm]			T [mm]
4	1120/800	IAK-1/2-4	13	34	38	22,5	8	58	0,2	ICE.M.AK.34
4	1700/1180	IAK-3/4-4	10	35	60	-	-	108	0,5	ICE.M.AK.43

Teuerungszuschlag

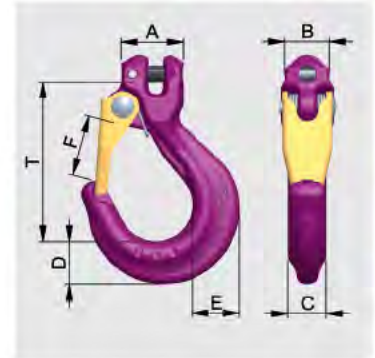


12-ICE MINI ICE-MINI-Baukasten - die Bestandteile

MADE IN GERMANY

ISH - ICE-Mini-Haken mit Sicherheitsklappe

ICE
I20
mini



Anschlagmittel

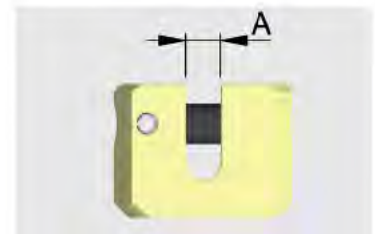
Ketten- nenndicke [mm]	Trag- fähigkeit [kg]	Bezeichnung	Abmessung							Gewicht [kg]	Bestell-Nr.
			A	B	C	D	E	F	T		
4	800	ISH-4	22	15	13	14,5	16,5	20	55	0,16	ICE.M.MH.04

Teuerungszuschlag

12-ICE MINI ICE-MINI-Baukasten - die Bestandteile

IEA - ICE-Endanschlag

ICE
I20
mini



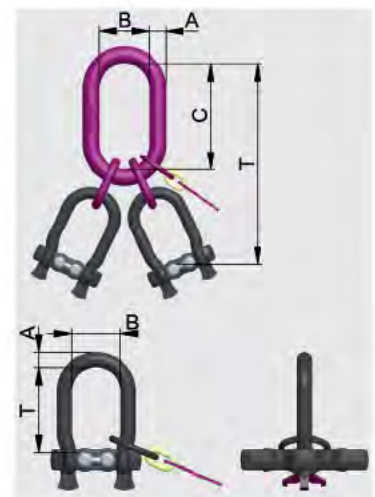
Ketten- nenndicke [mm]	Trag- fähigkeit [kg]	Bezeichnung	Abmessung	Gewicht [kg]	Bestell-Nr.
			A		
4	800	IEA-4	4,5	0,04	ICE.M.VEA0

Teuerungszuschlag

12-ICE MINI ICE-MINI-Baukasten - die Bestandteile

IML - ICE-Mini-Lifter für 2- und 4-Stränge

ICE
I20
mini



Ketten- nenndicke [mm]	Tragfähigkeit 0-45°/45-60° [kg]	Bezeichnung	Abmessung				Gewicht [kg]	Bestell-Nr.
			A	B	C	T		
4	1120/800	IML-2-4	10	30	-	66	0,35	ICE.M.ML.12
4	1700/1180	IML-4-4	11	35	60	156	0,85	ICE.M.ML.34

Teuerungszuschlag